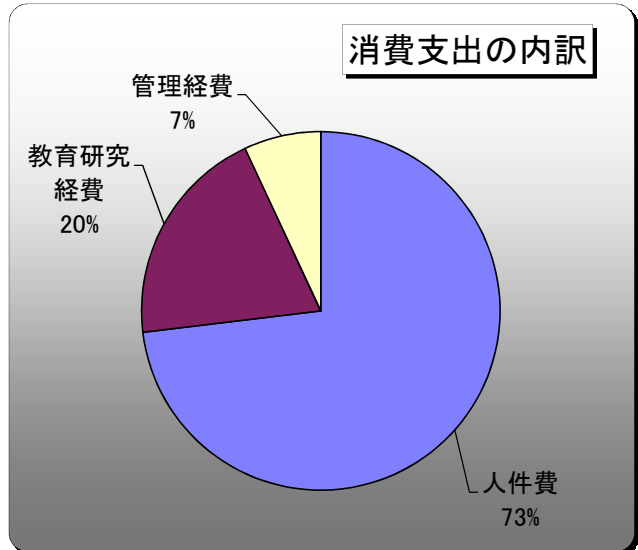
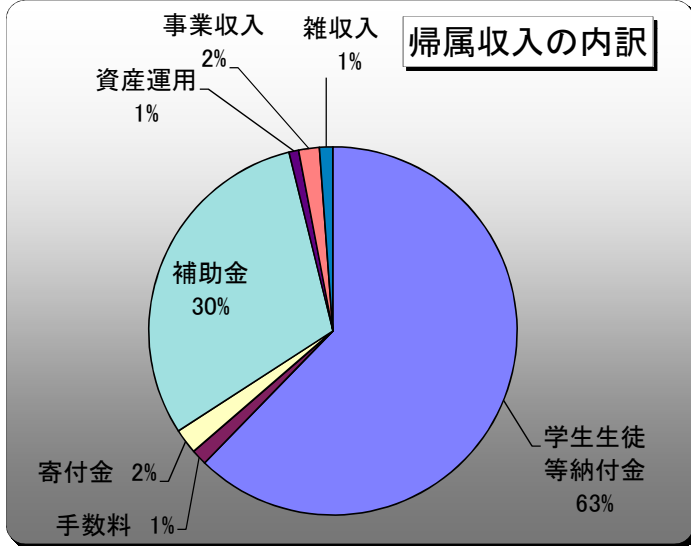


2011(平成23)年 4月 1日 から
2012(平成24)年 3月31日 まで

(単位 百万円)

消費収入の部		
科 目	金 額	摘 要
学生生徒等納付金	1,268	授業料・入学金など。
手数料	28	入学検定料など。
寄付金	45	教育振興会あてに2,400万円の寄付をいただきました。
補助金	617	大阪府より授業料支援などの補助金がありました。
資産運用収入	17	配当・利息・賃貸料など。
事業収入	37	バス利用料・絵画教室・給食収入など。
雑収入	24	退職金財団からの給付金1,600万円がありました。
帰属収入合計	2,036	
基本金組入額合計	△ 168	通学路改修、トイレ改修、パソコンなど。
消費収入の部合計	1,868	
消費支出の部		
科 目	金 額	摘 要
人件費	1,369	退職金や社会保険料を含みます。
教育研究経費	374	電気・水道料、校舎等改修、通学路警備など。
（うち減価償却額）	144	
管理経費	130	生徒募集・広報費、会計他顧問料、教職員健診費など。
（うち減価償却額）	5	
資産処分差額	1	施設維持引当特定預金の評価差額を計上しました。
消費支出の部合計	1,873	
当年度 消費支出超過額	5	
前年度繰越 消費収入超過額	635	
翌年度繰越 消費収入超過額	630	



2012(平成24)年 3月31日

資産の部

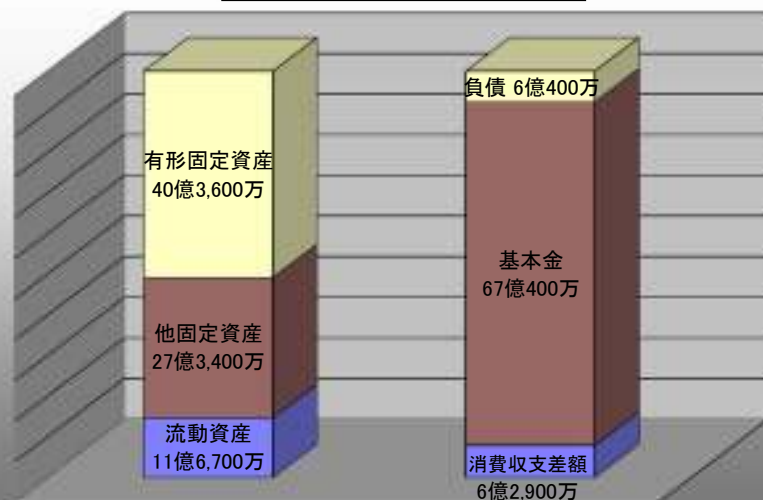
(単位 百万円)

科 目	本年度末	構成比	前年度末	構成比	増 減	摘 要
固定資産	6,770	85.3%	6,594	83.9%	176	
有形固定資産	4,036	50.9%	4,103	52.2%	△ 67	土地・建物・備品・図書・車両など。
その他の固定資産	2,734	34.4%	2,491	31.7%	243	施設の維持や取得、将来の退職金支払の為の特定預金など。
流動資産	1,167	14.7%	1,268	16.1%	△ 101	銀行預金・未収入金など。
資産の部合計	7,937	100.0%	7,862	100.0%	75	

負債の部・基本金の部・消費収支差額の部

科 目	本年度末	構成比	前年度末	構成比	増 減	摘 要
固定負債	298	3.8%	278	3.5%	20	退職金支払のための引当金です。金融機関からの借入はありません。
流動負債	306	3.9%	414	5.3%	△ 108	未払金・前受金・修学旅行費用や教材費の預り金など。
負債の部合計	604	7.6%	692	8.8%	△ 88	
基本金の部合計	6,704	84.5%	6,535	83.1%	169	学園が保有すべき固定資産額等を表します。
消費収支差額の部合計	629	7.9%	635	8.1%	△ 6	
負債の部、基本金の部 及び消費収支差額の部合計	7,937	100.0%	7,862	100.0%	75	

資産と負債・基本金 2011年度末



(百万円)

資産・負債の推移(2000年度より)

