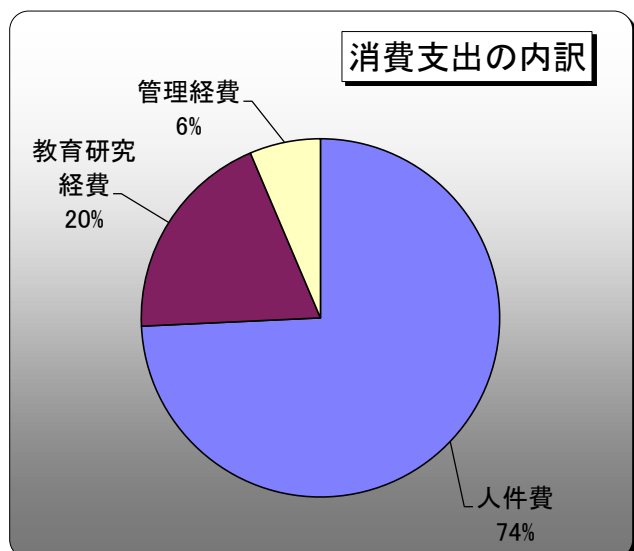
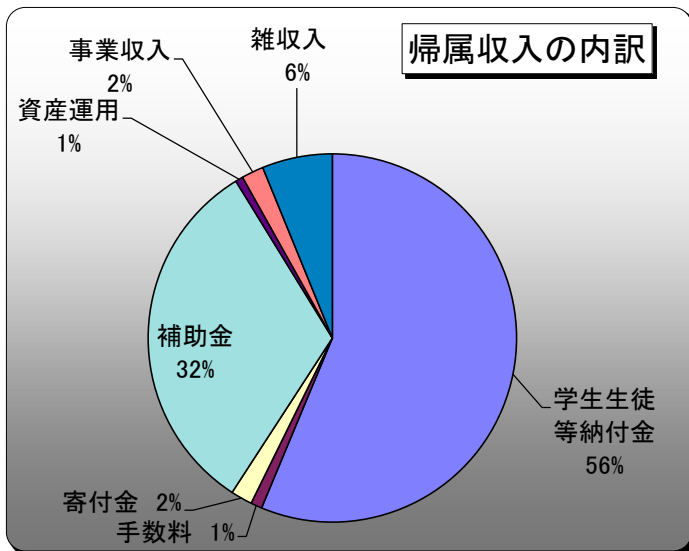


2012(平成24)年 4月 1日 から
2013(平成25)年 3月31日 まで

(単位 百万円)

消費収入の部		
科 目	金 額	摘 要
学生生徒等納付金	1,250	授業料・入学金など。
手数料	22	入学検定料など。
寄付金	42	教育振興会あてに1,300万円の寄付をいただきました。
補助金	712	大阪府より授業料支援などの補助金がありました。
資産運用収入	15	配当・利息・賃貸料など。
事業収入	43	バス利用料・絵画教室・給食収入など。
雑収入	137	退職金財団からの給付金1億3,200万円がありました。
帰属収入合計	2,221	
基本金組入額合計	△ 163	トイレ改修、パソコン、屋上デッキなど。
消費収入の部合計	2,058	
消費支出の部		
科 目	金 額	摘 要
人件費	1,509	退職金や社会保険料を含みます。
教育研究経費	393	電気・水道料、校舎等改修、通学路警備など。
(うち減価償却額)	144	
管理経費	130	生徒募集・広報費、会計他顧問料、教職員健診費など。
(うち減価償却額)	5	
消費支出の部合計	2,032	
当年度消費支出超過額	-26	
前年度繰越消費収入超過額	629	
翌年度繰越消費収入超過額	655	



2013(平成25)年 3月31日

資産の部


(単位 百万円)

科 目	本年度末	構成比	前年度末	構成比	増 減	摘 要
固定資産	6,867	83.0%	6,770	85.3%	97	
有形固定資産	3,930	47.5%	4,036	50.9%	△ 106	土地・建物・備品・図書・車両など。
その他の固定資産	2,937	35.5%	2,734	34.4%	203	施設の維持や取得、将来の退職金支払の為の特定預金など。
流動資産	1,407	17.0%	1,167	14.7%	240	銀行預金・未収入金など。
資産の部合計	8,274	100.0%	7,937	100.0%	337	

負債の部・基本金の部・消費収支差額の部

科 目	本年度末	構成比	前年度末	構成比	増 減	摘 要
固定負債	232	2.8%	298	3.8%	△ 66	退職金支払のための引当金です。金融機関からの借入はありません。
流動負債	519	6.3%	306	3.9%	213	未払金・前受金・修学旅行費用や教材費の預り金など。
負債の部合計	751	9.1%	604	7.6%	147	
基本金の部合計	6,867	83.0%	6,704	84.5%	163	学園が保有すべき固定資産額等を表します。
消費収支差額の部合計	656	7.9%	629	7.9%	27	
負債の部、基本金の部 及び消費収支差額の部合計	8,274	100.0%	7,937	100.0%	337	

資産と負債・基本金 2012年度末



(百万円)

資産・負債の推移(2000年度より)

