

1

# 出願サイトにアクセスしてマイページをつくる

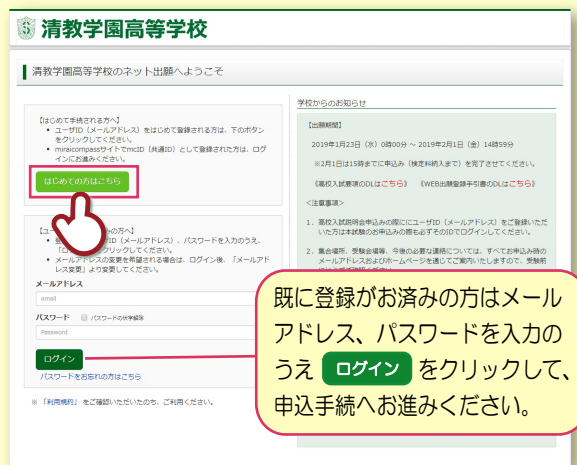


**ご注意ください** 迷惑メール対策をされている場合は、「@e-shiharai.net」の受信許可設定をしてください。

① 本校ホームページの「高校入学試験」サイトにアクセスしてください。



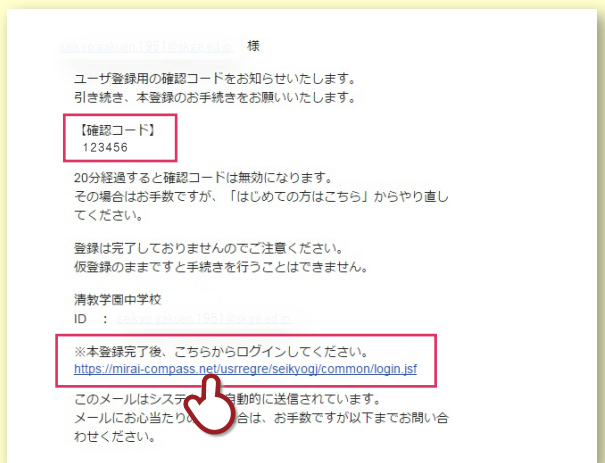
② はじめての方は、**はじめての方はこちら** ボタンをクリックして、③へお進みください。



③ メールアドレスを入力して **送信** ボタンをクリックしてください。



④ 届いたメール画面に記載の【確認コード】を控えてURLをクリックしてください。



⑤ 「確認コード」「志願者名(カナ)」「パスワード」を入力して **登録** をクリックしてください。



**ご注意ください** 20分経過しますと確認コードは無効になります。

⑥ 再度②の画面に戻り、「メールアドレス」「パスワード」を入力して **ログイン** をクリックしてください。



# 2

## 出願用顔写真をアップロード（登録）する



**ご注意ください** 顔写真の登録は必須になります。未登録の状態では手続きに進むことができません。

① マイページにログインして、  
出願用顔写真を登録する方はこちら をクリックしてください。



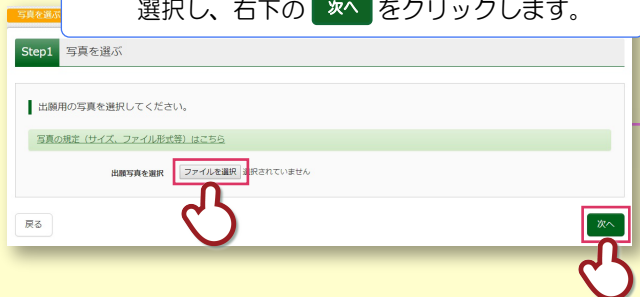
② 顔写真アップロード ボタンをクリックしてください。



③ 写真の規程をご確認の上、  
写真の登録手続きへ進む をクリックしてください。



④ ファイルを選択 をクリックして使用する写真を選択し、右下の 次へ をクリックします。



⑤ 手順に従って写真を編集してください。



⑥ 登録が完了しますとマイページに戻ります。  
「新規申込手続き」へお進みください。



① マイページから **新規申込手続へ** をクリックしてください。

お知らせ

※ 必ず出願用写真をアップロード（登録）してください。  
（任意ではありません。必須になります。）  
以下の「出願用写真登録する方はこちら」より登録を行ってください。

出願用写真を確認/変更する方はこちら

申込履歴

申込履歴情報はありません。

申込番号	入試区分	申込日	支払方法	入金情報	受験票
1つのメールアドレスで、親子など複数名の出願を行う場合、 画面上メニューの「志願者情報変更」をクリックし、手続を追加してください。					

**新規申込手続へ**

③ **申込み情報を入力する**

② 入試区分【高等学校入学試験】の【専願】か【併願】を選択してください。

入試区分選択

Step1 入試区分選択

入試区分 選んでください

戻る **次へ**

③ 申込み（出願）情報を入力し、**試験選択画面へ** をクリックしてください。

志願者情報入力

【志願者情報入力】

志願者氏名(漢字) **必須** 姓: 例)末末 名: 例)真 (全角)

志願者氏名(カタ) **必須** セイ: 例)ミライ メイ: 例)ツバキ (全角カナ)

性別 **必須**  男  女

生年月日 **必須** 年 月 日

住所  海外の方はチェック

郵便番号 **必須** 1234567 **住所検索** (半角数字・ハイフンなしで)

都道府県 **必須** 選んでください

市区町村 **必須** 例)〇〇市 (全角・(例)〇〇市)

町名・番地 **必須** 例)〇〇1-1-1 (全角・(例)〇〇1-1-1)

建物名・部屋番号 例)〇〇マンション101 (全角・(例)〇〇マンション101)

電話番号 **必須** - - (半角数字)

出身中学校 **必須** 選んでください

その他の学校 上記リストに無い場合は、「その他」を選択し、入力してください。

在籍卒業区分 **必須** 選んでください

塾 塾を検索（入力検索可）

その他の塾 上記リストに無い場合は、「その他」を選択し、入力してください。

卒業生もしくは在籍生に兄弟姉妹などの関係者がいますか? **必須**  いる  いない

「いる」を選択された方以下もご入力ください。

「いる」にチェックされた方 ↓ 以下もご入力ください。(1人目) ↓

関係者のお名前(旧姓) 関係者との関係 選んでください

【中学】卒業期/在籍学年 選んでください

【高校】卒業期/在籍学年 選んでください

関係者が2人いる方は ⇒ ↓ 以下もご入力ください。(2人目) ↓

関係者のお名前(旧姓) (2人目) 志願者との関係 (2人目) 選んでください

【中学】卒業期/在籍学年 (2人目) 選んでください

【高校】卒業期/在籍学年 (2人目) 選んでください

3人目、または特記事項があればご入力ください。

「志願者＝受験生」です。  
保護者情報欄は下部にあります。

**必須** と表示されている項目は必ず入力してください。

郵便番号7ケタをハイフンなしで入力してください。  
住所検索を押すと町名まで自動的に入ります。  
番地等を追加入力してください。

1段目から順に選択してください。  
1段目：都道府県  
2段目：市町村  
3段目：中学校名  
リストに学校名がない場合は、3段ともに「その他」を選択し、「その他の学校」欄に直接入力してください。

1段目から順に選択してください。  
1段目：塾名称  
2段目：都道府県  
3段目：塾校名  
リストに塾名等がない場合は、3段ともに「その他」を選択し、「その他の塾」欄に直接入力してください。

関係者お名前：在学時（旧姓）の姓名  
参加者との関係：「その他」の場合は下の特記事項欄に詳細をご入力ください。  
卒業期/在籍学年：1月1日～4月1日生まれの方は満年齢に1を足した年齢で卒業期を選択してください。  
関係者が中学または高校に在籍中の場合：在籍している学校種のみ選択してください。  
現中1～3 → 高校卒業期の選択は不要です。

## 【保護者情報入力】

保護者情報入力

保護者氏名(漢字) **必須** 姓:  名:  (全角)

保護者氏名(カナ) **必須** セイ:  メイ:  (全角カナ)

緊急連絡先(電話番号) **必須**  -  -  (半角数字)

緊急連絡先(説明) **必須**

続柄 **必須**

中学校への通知(出身中学校への合否結果通知を承認しない場合のみチェック)  承認しない

試験時間中の体調不良など、緊急の連絡が必要な場合に使用いたします。必ず連絡の取れる番号を登録してください。

保護者氏名欄に入力した保護者と志願者の関係を選択してください。

④ 試験選択画面で試験日・志望コース(第1、第2)をリストから選び、**選択**をクリックしてください。

## 【試験日】

(専願・併願ともに) 2月9日

## 【志望コース】

◇ S特進コース 理系

◇ S特進コース 文系

※第2志望コースを希望されない場合は、第2志望コースの欄で「なし」を選択してください。

⑤ 「現在選択中の試験」の欄に選択した試験名が表示されたことを確認して **お支払い画面へ** をクリックしてください。

Step3 試験選択

試験検索

出願する試験を検索し、画面中の選択ボタンを押してください。

入試区分 高等学校入学試験【専願】

試験日

第1志望コース

第2志望コース

入試区分	試験名	試験日	選択
高等学校入学試験【専願】	【専願】S特進コース 理系 第2志望あり	2月9日	<input type="button" value="選択"/>

現在選択中の試験

入試区分	試験名	試験日	選択解除
高等学校入学試験【専願】	【専願】S特進コース 理系 第2志望あり	2月9日	<input type="button" value="選択解除"/>

申込済試験

入試区分	試験名	試験日

お知らせ

◇ここまで入力した内容の確認・印刷を行う場合は、「保存して中断する」ボタンを押し、マイページの「申込確認」ボタンから「申込内容確認書」を取得してください。必要があれば、「申込内容確認書」を中学校の先生に提出し、確認を受けてください。

◇確認後、変更がない場合は、マイページトップ画面の「続きから」手続きを再開し、お支払い画面へお進みください。

◇受験料支払い後の諸変更はいつまでできませんので、ご注意ください。

試験検索

出願する試験を検索し、画面中の選択ボタンを押してください。

入試区分 高等学校入学試験【専願】

試験日

第1志望コース

第2志望コース

検索された試験	入試区分	試験名	試験日	選択

現在選択中の試験

入試区分	試験名	試験日	選択解除
高等学校入学試験【専願】	【専願】S特進コース 理系 第2志望あり	2月9日	<input type="button" value="選択解除"/>

申込済試験

入試区分	試験名	試験日

お知らせ

◇ここまで入力した内容の確認・印刷を行う場合は、「保存して中断する」ボタンを押し、マイページの「申込確認」ボタンから「申込内容確認書」を取得してください。必要があれば、「申込内容確認書」を中学校の先生に提出し、確認を受けてください。

◇確認後、変更がない場合は、マイページトップ画面の「続きから」手続きを再開し、お支払い画面へお進みください。

◇受験料支払い後の諸変更はいつまでできませんので、ご注意ください。

受験料決済後の申込内容の誤りによる諸変更、または取消し、返金は一切できません。あらかじめご了承ください。

## ⑥ お支払方法の選択

## 「クレジットカード」

オンライン決済にて、24 時間、即時のお支払が可能です。

## 「コンビニエンスストア」

コンビニレジにて払込票または支払番号提示で、24 時間、お支払が可能です。

## 「ペイジー」

ペイジー対応金融機関の ATM にて、支払番号を入力してお支払いただけます。

## ⑦ 志願者（受験生）、保護者情報をご確認ください。

5 点の確認項目に誤りがなければ「✓」を入れ、

**上記内容で申込み**

をクリックしてください。

Step4 お支払い方法の入力

試験名・試験日

入試区分	試験名	試験日
高等学校入学試験【春期】	【春期】S特進コース 理系 第2志望あり	2月9日

受験料・検定料 ¥20,000-

お支払い方法の選択

※お支払い方法の選択後、次の画面で事務手数料が表示されます。  
お支払い方法により事務手数料が異なりますので、事務手数料を確認しお手続きしてください。

- クレジットカード
- コンビニエンスストア
- ペイジー・金融機関ATM（現金）  
ご利用可能な金融機関ATMについて
- ペイジー・金融機関ATM（カード・通帳）  
ご利用可能な金融機関ATMについて
- ペイジー（ネットバンキング）

戻る **確認画面へ**

試験名・受験料・お支払い方法の確認

試験名・試験日	【春期】S特進コース 理系 第2志望あり 2月9日
受験料・検定料	20,000円
事務手数料	504円
合計	20,504円

お支払い方法

クレジットカード

クレジットカード種類

クレジットカード番号  (※角数字)  
ダミー番号(テスト用)

セキュリティコード  (※角数字)  
セキュリティコードとは

有効期限  月 /  年

志願者情報の確認


志願者氏名(漢字)	清教 学園
志願者氏名(カナ)	セイキョウ ガクエン
性別	男
生年月日	2003年11月10日
郵便番号	5868585
都道府県	大阪府
市区町村	河内長野市
町名・番地	末広町 6 2 3
建物名・部屋番号	
電話番号	0721-62-6828
出身中学校(学校管理番号)	2113073989

保護者情報の確認

保護者氏名(漢字)	清教 園
保護者氏名(カナ)	セイキョウ ソノ
緊急連絡先(電話番号)	000-1111-2222
緊急連絡先(説明)	母携帯
続柄	母

中学校への通知（出身中学校への合格結果通知を承認しない場合のみチェック）

志願者顔写真



## ⑧ これで申込み情報の入力・送信が完了です。

マイページに移り、受験票の印刷を行います。

清教学園高等学校

マイページ ユーザ情報変更 志願者情報変更 申込履歴 ログアウト  
セイキョウ ガクエン さん

入試区分選択 出願情報入力 試験選択 お支払い方法の入力 出願情報の確認 **送信完了**

Step6 送信完了

学校からのお知らせ

- ◇クレジットカードによって決済が済んだ方以外は、納入期間内に受験料を納入してください。
- ◇納入完了後、マイページより「入学志願書」/「受験票」（A4サイズ）を印刷してください。（アップロードした写真が鮮明に印刷されていることを確認してください。）
- ◇必ず「入学志願書」を出身中学校に提出し、学校名・学校長名の記入と学校印の押印を受けてください。
- ◇出身中学校で記入・押印を受けた「入学志願書」と「受験票」を試験当日にお持ちください。（「入学志願書」を試験日までに本校へ郵送、または持参する必要はありません。試験当日に持参してください。）

出願申込および決済が完了しました（申込番号：191000003）

決済番号 : 7318845  
お支払金額 : 20,504円

**マイページ（受験票出力）へ** ログアウト

上記入力内容にお間違いはありませんか。「上記内容で申込み」ボタンクリック後、修正ができなくなります。クリックする前に以下の項目を再確認し、誤りがなければチェックをつけてください。

申込内容

清教学園高等学校（テスト）

お申込みの試験は以下の内容で正しいですか  
【春期】S特進コース 理系 第2志望あり 2月9日

志願者情報

志願者氏名(漢字) は受験生本人の氏名ですか  
清教 学園 (男)

生年月日 は受験生本人の生年月日ですか  
2003年11月10日

住所は全て入力されていますが(入力可能な文字数を超える場合を除く)  
大阪府 河内長野市 末広町 6 2 3

その他申込内容に誤りはありませんか

戻る **上記内容で申込み**

セイキョウ ガクエン さんのマイページ

お知らせ

※ 必ず出願用写真をアップロード（登録）してください。  
（任意ではありません。必須になります。）  
以下の「出願用写真を登録する方はこちら」より登録を行ってください。

出願用写真を確認/変更する方はこちら

申込履歴

申込番号	入試区分	申込日	支払方法	入金情報	申込確認	受験票
191000003	高等学校入学試験【専願】	8月30日	クレジットカード	決済完了(8月30日)	申込確認	受験票

1つのメールアドレスで、双子など複数名の出願を行う場合、画面右上メニューの「志願者情報変更」をクリックし、志願者を追加してください。

新規申込手続きへ

## ① 「マイページ画面/申込履歴欄」

**受験票** をクリックしてください。

## ② 「受験票」表示 をクリックしてください。

PDF ファイルがダウンロードされます。

受験票(申込番号: 191000003)

ダウンロード

受験票PDFをダウンロードします。

ブラウザ上でPDFを開き印刷を行うと、罫線が消えたり、レイアウトが崩れる場合があります。PDFを保存した後は、AdobeReaderを利用して表示・印刷を行ってください。

AdobeReaderをお持ちでない方は以下リンクよりダウンロードし、インストールしてください。

Get Adobe Acrobat Reader

**「受験票」表示**

ダウンロードできない方はこちら

戻る ログアウト

2019年度 清教学園高等学校 入学志願書

清教学園高等学校長 様

貴校第1学年に入学を志願いたしますから、ご検定のうえ許可くださいますようお願いいたします。

志願者名 清教 学園  
保護者名 清教 園 印

受験番号 1002 専修 志望コース 【専願】S特進コース 理系 第2志望あり

セイキョウ ガクエン

氏名 清教 学園

試験科目別  
【E2】 算数・国語 試験時間 20分  
10:10 - 10:30 国語  
11:20 - 11:30 数学  
12:20 - 12:50 (昼食)  
13:00 - 13:30 社会  
14:00 - 15:00 理科  
15:20 - 16:00 英語 (専願受験者のみ)

※特記事項  
受験票、入学志願書、筆記用具、定規

※重要事項  
※志願者情報変更は、19年8月(月)までに本校ホームページに掲載します。

志願者名 清教 学園 フリガナ セイキョウ ガクエン  
生年月日 2003/11/10 性別 男 電話番号 0721-62-6828  
現住所 大阪府河内長野市米田町6-2-3  
出身校 河内長野市立米田中学校

学校名 \_\_\_\_\_  
学校長名 \_\_\_\_\_ 印

## ③ 受験票 PDF をご自宅のプリンターや コンビニのマルチコピー機で印刷してください。

必ず本書（入学志願書）を出身中学校に提出し、  
学校名・学校長名の記入と学校印の押印を受けてください。

受験票と志願書、右側余白をキリトリ線で切り離してください。

受験票と入学志願書は試験日当日に必ずご持参ください。